

CREATION OU SECURISATION DE VOTRE ESPACE NUMERIQUE SECURISE (ENSAP.GOUV.FR)

Le présent document vous décrit « étape par étape » le parcours, simple, de création de votre espace. Il distingue les deux situations possibles :

- 1 Vous ne vous êtes jamais connecté à l'ENSAP : vous trouverez ci-dessous les étapes de création de votre espace et les modalités d'accès après cette activation,
- 2 Vous avez déjà ouvert votre ENSAP pour la partie « retraite » et votre ministère active la partie « rémunération » : l'accès à vos documents nécessite, pour des raisons de sécurité, un complément d'information.

Accès : <https://ensap.gouv.fr>

1 Vous ne vous êtes jamais connecté à l'ensap.gouv.fr

→ Munissez-vous de votre



Étape 1 : Création de votre espace numérique

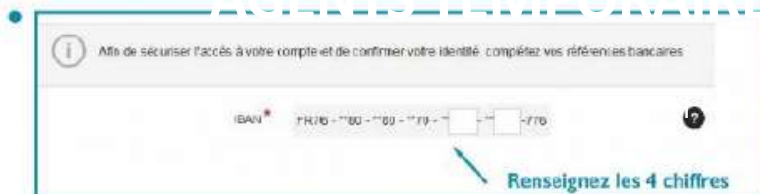


Il convient, le cas échéant d'accepter une exception de sécurité pour accéder à votre espace.

En ce qui concerne le nom de naissance des femmes mariées, il s'agit du nom de jeune fille.

En cas de difficultés, adressez-vous à votre assistance habituelle.

Il vous est conseillé de enregistrer la page dans vos favoris pour y revenir facilement.



Les quelques chiffres de vos coordonnées bancaires vous sont uniquement demandés lors de l'activation de votre ENSAP.

Choisissez votre mot de passe

Mot de passe

Mot de passe *

Niveau de sécurité

Confirmation mot de passe *

Confirmez-le

Le mot de passe doit être "FORT" c'est à dire contenir au moins 8 caractères et se composer de 3 des 4 types de caractères suivants : majuscules, minuscules, chiffres et caractères spéciaux. Pour en savoir plus.

Mes coordonnées

Courriel

Courriel principal *

Confirmation courriel principal *

Courriel de secours

Confirmation courriel de secours

Par défaut, votre courriel principal sera utilisé pour vous informer des événements concernant votre espace sécurisé (notamment lors du dépôt de nouveaux documents).

Téléphone

Téléphone principal
(exemple : 06 15 14 7870 ou depuis l'étranger : 330615147870)

Téléphone secondaire
(exemple : 06 15 14 7879 ou depuis l'étranger : 330615147879)

Retour à l'étape précédente

Valider et Continuer



Assurez-vous d'avoir accès à votre messagerie pendant la procédure pour pouvoir finaliser la création de votre espace.

Renseigner une seconde adresse vous permettra, en cas de fermeture de la première, de disposer d'une procédure de secours en cas de perte de mot de passe.

Étape 2 : Validation

- Un courriel vous est adressé sur votre messagerie

La création de votre espace a bien été prise en compte. Nous vous en remercions.

Un courriel vient de vous être envoyé sur l'adresse de messagerie affichée ci-dessous. Veuillez le vérifier. En cas d'erreur, vous devez recommencer toute la procédure après un délai de 24 heures.

- Réception du courriel de la DGFIP

“ La création de votre espace sécurisé sur <https://ensap.gouv.fr> est en cours.

Pour finaliser la procédure, cliquez sur le lien de validation ci-dessous (ou copiez-le dans votre navigateur) : **Cliquez sur le lien** “

Extrait du courriel reçu

Étape 3 : Consultation

- **J'accède à mon espace sécurisé**

Identifiant
(N° de sécurité sociale 15 caractères)

Mot de passe

! Attention, après 3 tentatives de connexion infructueuses, l'accès à votre espace sera momentanément bloqué.

Accéder à mon espace



L'accès à votre espace se fait par votre numéro de sécurité sociale et votre mot de passe.

- Vos bulletins sont disponibles dans "mes évènements"

Mes évènements

Rémunération

Bulletin de paie de septembre 2016 **Nouveau**

2016_09_BP_septembre.pdf (PDF, 20645 Ko)

- Vous pouvez y accéder par la page "ma rémunération"

Ma rémunération

Documents de rémunération

2016

Septembre 2016

2016_09_BP_septembre.pdf (PDF, 20645 Ko)

Téléchargeable en PDF

- Retrouvez l'aide en ligne :

ensap.gouv.fr



En cas de difficulté, adressez-vous à votre assistance habituelle.

2 Vous vous êtes déjà connecté à l'ensap.gouv.fr pour consulter votre volet retraite

Vous avez reçu un mel vous indiquant que, pour accéder à vos documents de rémunérations, vous devez confirmer votre identité lors de votre connexion à l'ENSAP



→ Munissez-vous de votre

N° DE
SECURITE
SOCIALE

RIB

MOT DE
PASSE

Étape 1 : Connexion à votre espace numérique

J'accède à mon espace sécurisé

Identifiant
(N° de sécurité sociale 15 caractères)

Mot de passe

! Attention, après 3 tentatives de connexion infructueuses, l'accès à votre espace sera momentanément bloqué.

Accéder à mon espace

Mes événements



profil

Accédez à vos documents de rémunération


Pour accéder à ce nouveau service, complétez vos références bancaires

01/05/2018

Cliquez sur l'événement

Un événement dans votre ENSAP vous propose d'accéder à votre rémunération.



•  Afin de sécuriser l'accès à votre compte et de confirmer votre identité, complétez vos références bancaires


IBAN * FR76 - **80 - **80 - **70 - ** - ** -776 


 Renseignez les 4 chiffres

Les quelques chiffres de vos coordonnées bancaires vous sont uniquement demandés lors de l'activation de votre ENSAP.

Étape 2 : Confirmation de la sécurisation sur votre messagerie

- Un mel vous confirme la bonne saisie

Confirmation 

 La saisie de vos références bancaires est correcte. Vos documents de rémunération seront accessibles dans un délai compris entre 24H et 48H.

Fermer



Vous pourrez accéder à vos documents de rémunération à compter du lendemain.

Étape 3 : Consultation

- **J'accède à mon espace sécurisé**

J'accède à mon espace sécurisé

Identifiant
(N° de sécurité sociale 15 caractères)

Mot de passe

! Attention, après 3 tentatives de connexion infructueuses, l'accès à votre espace sera momentanément bloqué.

Accéder à mon espace



L'accès à votre espace se fait par votre numéro de sécurité sociale et votre mot de passe.





•  Afin de sécuriser l'accès à votre compte et de confirmer votre identité, complétez vos références bancaires


IBAN * FR76 - **80 - **80 - **70 - ** - ** -776 


Renseignez les 4 chiffres

Les quelques chiffres de vos coordonnées bancaires vous sont uniquement demandés lors de l'activation de votre ENSAP.

Étape 2 : Confirmation de la sécurisation sur votre messagerie

- Un mel vous confirme la bonne saisie

Confirmation 

 La saisie de vos références bancaires est correcte. Vos documents de rémunération seront accessibles dans un délai compris entre 24H et 48H.

Fermer



Vous pourrez accéder à vos documents de rémunération à compter du lendemain.

Étape 3 : Consultation

- **J'accède à mon espace sécurisé**

J'accède à mon espace sécurisé

Identifiant
(N° de sécurité sociale 15 caractères)

Mot de passe

! Attention, après 3 tentatives de connexion infructueuses, l'accès à votre espace sera momentanément bloqué.

Accéder à mon espace



L'accès à votre espace se fait par votre numéro de sécurité sociale et votre mot de passe.

